

COBUS

AR TÜREN PROFI

Ihr Erfolg. Unsere Motivation.



Neue Perspektiven mit **COBUS AR Türen profi**

Mit der Anwendung »**COBUS AR Türen profi**« können Sie auf Basis der Augmented-Reality-Technologie Ihre Wunschtür direkt dort ansehen, wo sie verbaut werden soll. Sowohl mit dem **COBUS Türen profi cad** oder dem **COBUS Türen-konfigurator** konfigurierte Wunschtüren als auch vorkonfigurierte Katalogtüren können Sie maßstabsgetreu auf eine von Ihnen definierte Fläche projizieren. Ihre individuellen Anforderungen, Daten und Maße werden dazu direkt aus dem **COBUS NCAD** übernommen. Das Ganze funktioniert mühelos mittels eines QR-Codes, der gleichzeitig mit dem Erstellen der Grafik direkt in **COBUS NCAD** erzeugt wird.

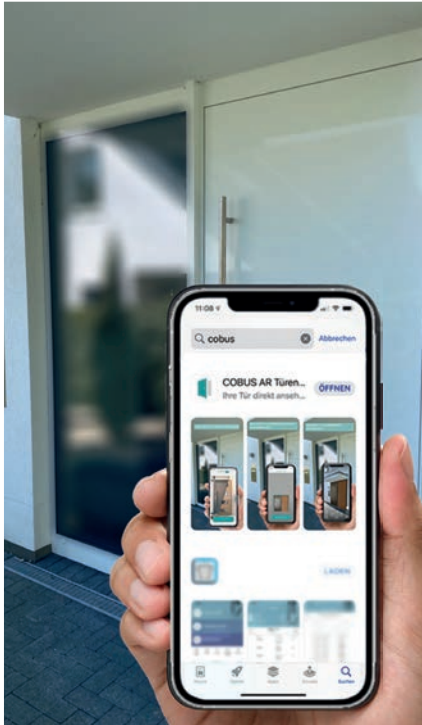
Nutzen Sie die Möglichkeiten der virtuellen Welt: Erstellen Sie ein Vorschaubild Ihrer Tür, scannen Sie im AR-Modus die reale Umgebung ab und positionieren Sie Ihre neue Wunschtür so, dass die alte Tür bedeckt ist und die Proportionen zur realen Umgebung passen. Sie können die Perspektive ändern, indem Sie mit Ihrem Smartphone um die Tür herumgehen.

Seien Sie mit dem »**COBUS AR Türen profi**« digitaler Vorreiter Ihrer Branche und bieten Sie Ihrem Kunden ein einzigartiges virtuelles Erlebnis!

Die App »**COBUS AR Türen profi**« kann im Google Play Store oder App Store heruntergeladen werden.



STEP 1



Laden Sie sich die App **COBUS AR Türen profi** über den Google Play Store oder App Store runter.

STEP 2



Öffnen Sie die Anwendung und folgen Sie den Hinweisen, um Ihre neue Tür auf Ihre Fassade oder Wand zu projizieren.

STEP 3



Scannen Sie den QR-Code zum Beispiel direkt aus **COBUS NCAD** oder den **COBUS Türenkonfigurator** ein. Schenken Sie Ihren Kunden ein Erlebnis und platzieren Sie den QR-Code direkt auf Ihrem Angebot.

STEP 4



Nach dem Lesen des QR-Codes wird die neue Tür dargestellt.

STEP 5




Die App erkennt den ausgewählten Boden und die Wand. Über ein weißes Rasterbild wird die Flächenerkennung dargestellt.

STEP 6





Anschließend wird die neue Tür eingeblendet. Mit Hilfe der Pfeiltasten kann die Position nachjustiert werden.

HAUSTÜREN



Für das Einsetzen der blauen Haustür
– einfach den QR-Code einscannen!

INNENTÜREN



Für das Einsetzen der grauen Innentür
– einfach den QR-Code einscannen!

UNSERE STANDORTE:
RHEDA-WIEDENBRÜCK | MÜNSTER
DORTMUND | WÜRZBURG

SOWIE MIT UNSEREN PARTNERN
IN EUROPA, USA & AUSTRALIEN



COBUS ConCept | Nickelstraße 21 | 33378 Rheda-Wiedenbrück

www.cobus-concept.de